

**ИСПОЛНЕНИЕ
БЮДЖЕТА**

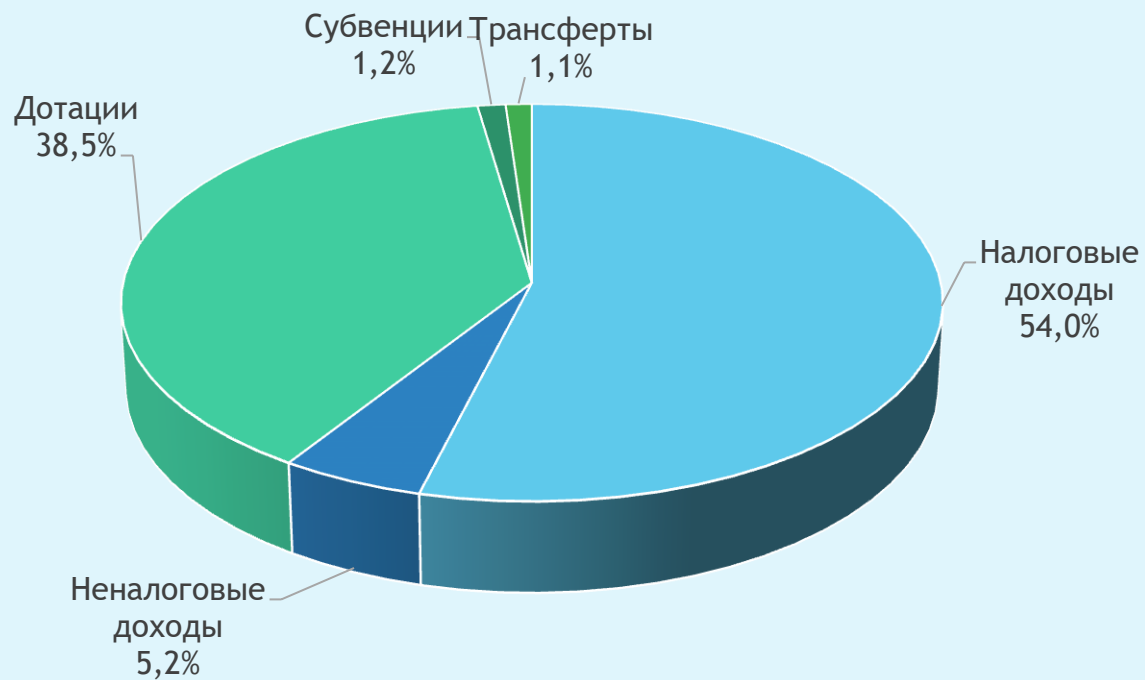
**ПРУЖАНСКОГО
РАЙОНА ЗА 9 МЕСЯЦЕВ
2023 ГОДА**

Исполнение бюджета Пружанского района за 9 месяцев 2023 года

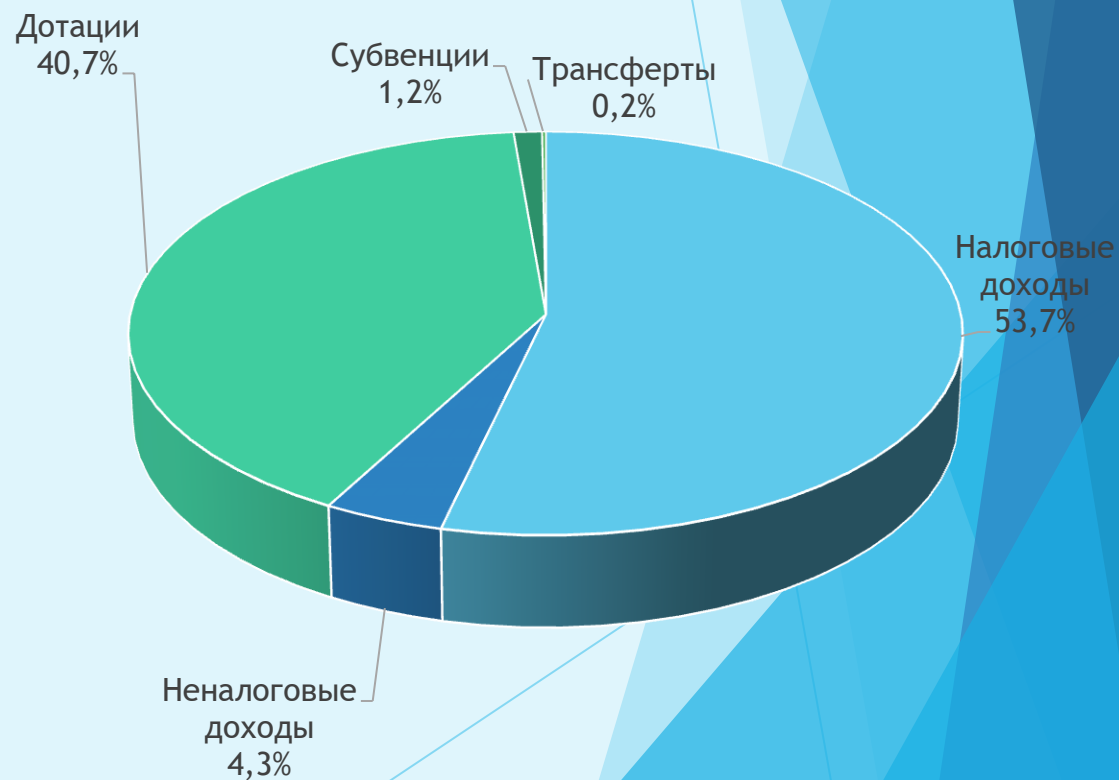
тыс. руб.			
Наименование	Исполнено за 9 месяцев 2023 года	Процент исполнения к плану на год	Процент исполнения к 9 месяцам 2022 г.
ДОХОДЫ	79 187,6	71,5	119,5
Собственные доходы	46 850,8	71,8	122,0
Безвозмездные поступления	32 336,9	71,1	116,1
в т.ч. дотация	30 486,8	74,0	113,1
субвенции на сельское хозяйство	957,0	61,0	120,6
иные безвозмездные поступления	893,1	32,7	в 8,2 раз больше
РАСХОДЫ	76 387,5	74,9	113,6
ПРОФИЦИТ	2 800,1		

Структура доходов бюджета Пружанского района за январь-сентябрь

2023г.

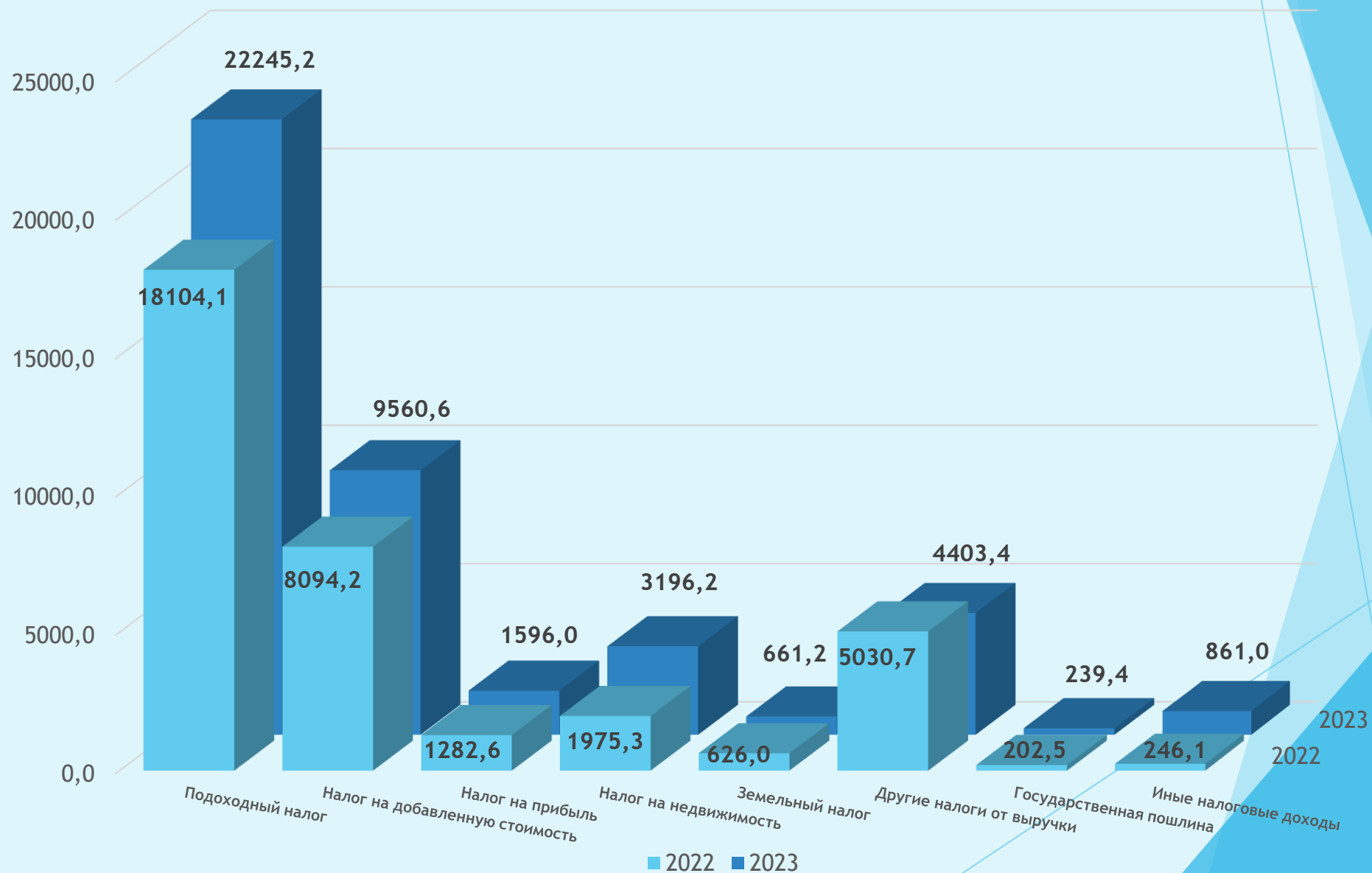


2022г.



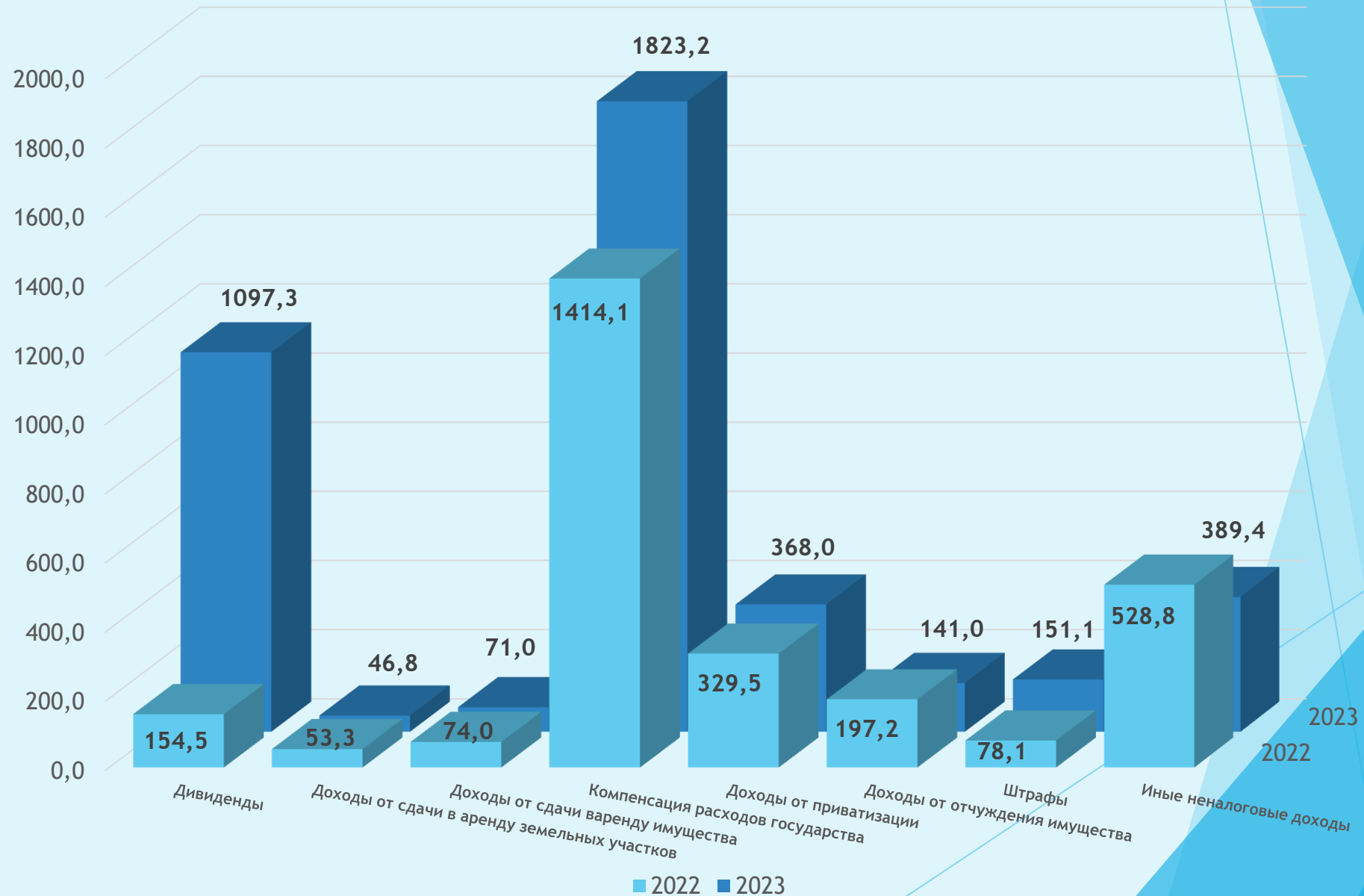
Сравнительный анализ поступления налоговых доходов за январь-сентябрь 2022 и 2023 гг.

тыс. руб.



Сравнительный анализ поступления неналоговых доходов за январь-сентябрь 2022-2023 гг.

тыс. руб.



Динамика роста расходов бюджета Пружанского района за 9 месяцев 2023 г. и соответствующий период 2022 г.

Наименование расходов	Исполнено за 9 месяцев 2022 года	Исполнено за 9 месяцев 2023 года	тыс. рублей
			Темп роста, %
Заработная плата с отчислениями	42 574,5	47 162,9	110,8
Лекарственные средства	1 651,3	1 907,4	115,5
Продукты питания	1 808,6	2 259,4	124,9
Коммунальные услуги	4 919,0	4 869,9	99,0
Текущие бюджетные трансферты населению	2 419,5	2 622,5	108,4
Субсидии	7 676,8	9 375,1	122,1
Капитальные расходы	778,7	1 545,4	198,5
Прочие расходы	5 385,7	6 645,0	123,4
ВСЕГО	67 214,1	76 387,6	113,6

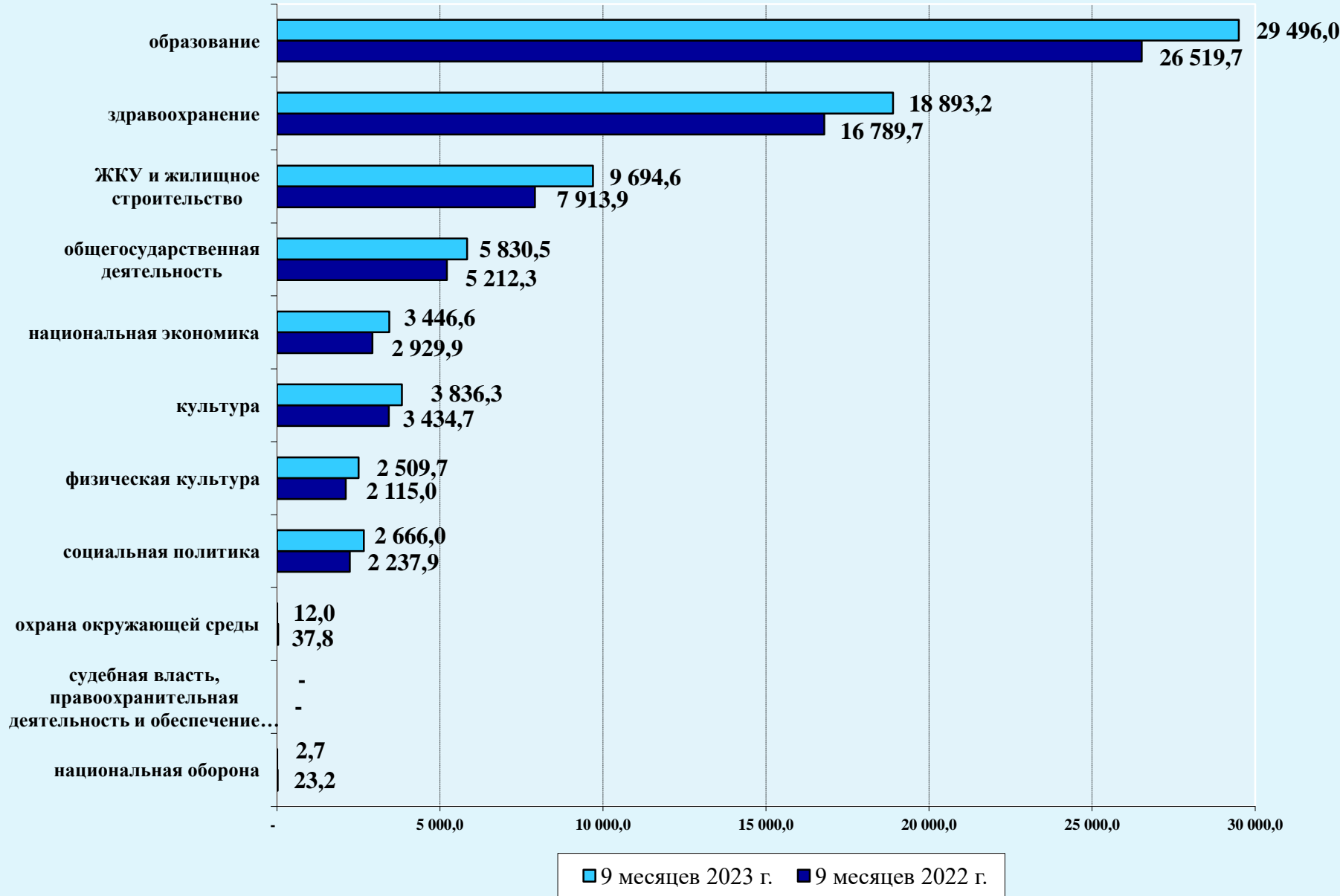
Анализ капитальных расходов за 9 месяцев 2023 г. и соответствующий период 2022 г.

тыс. рублей



Сравнительный анализ расходов за 9 месяцев 2023 г. и соответствующий период 2022 г.

тыс. рублей



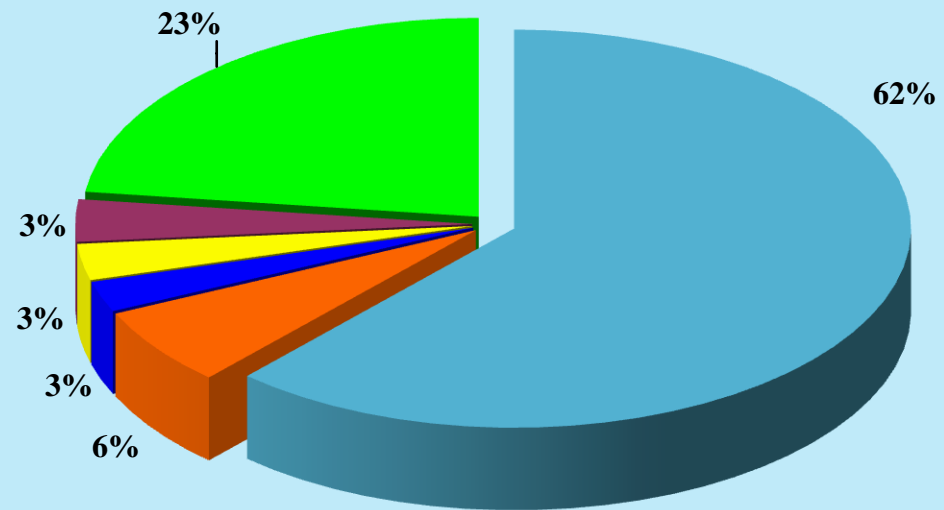
Финансирование ЖКХ за 9 месяцев 2023 г.

тыс. руб.

Наименование	2022	2023				
	Исполнено на 01.01.2023	Уточненный план на 2023 год	темп роста, %	Исполнено на 01.10.2023	% исполнения годового плана	Остаток исполнения к плану на год
ВСЕГО: ЖИЛИЩНО-КОММУНАЛЬНЫЕ УСЛУГИ И ЖИЛИЩНОЕ СТРОИТЕЛЬСТВО	12 583,4	10 805,8	85,9	9 694,6	89,7	1 111,2
в т.ч село	305,1	680,7	223,1	285,4	41,9	395,3
город	12 278,3	10 125,1	82,5	9 409,2	92,9	715,9
СУБСИДИИ ЖКУ	6 654,9	6 463,0	97,1	6 190,5	95,8	272,5
ЛЬГОТЫ ПО ЖКУ	45,6	45,6	100,0	35,2	77,2	10,4
РЕМОНТ ЖИЛФОНДА	1 303,8	1 142,2	87,6	1 056,4	92,5	85,8
БЛАГОУСТРОЙСТВО	4 371,1	2 998,0	68,6	2 280,2	76,1	717,8
ПРОЧИЕ РАСХОДЫ В ОБЛАСТИ ЖКХ	204,4	111,5	54,5	86,9	77,9	24,6
КАПИТАЛЬНЫЕ РАСХОДЫ	3,6	45,5	1 263,9	45,4	99,8	0,1

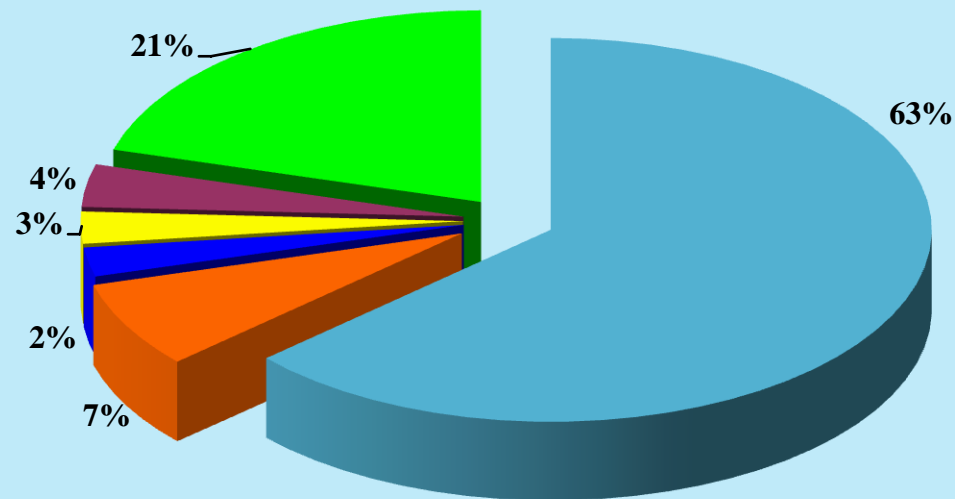
Удельный вес первоочередных и прочих расходов за 9 месяцев

2023 год



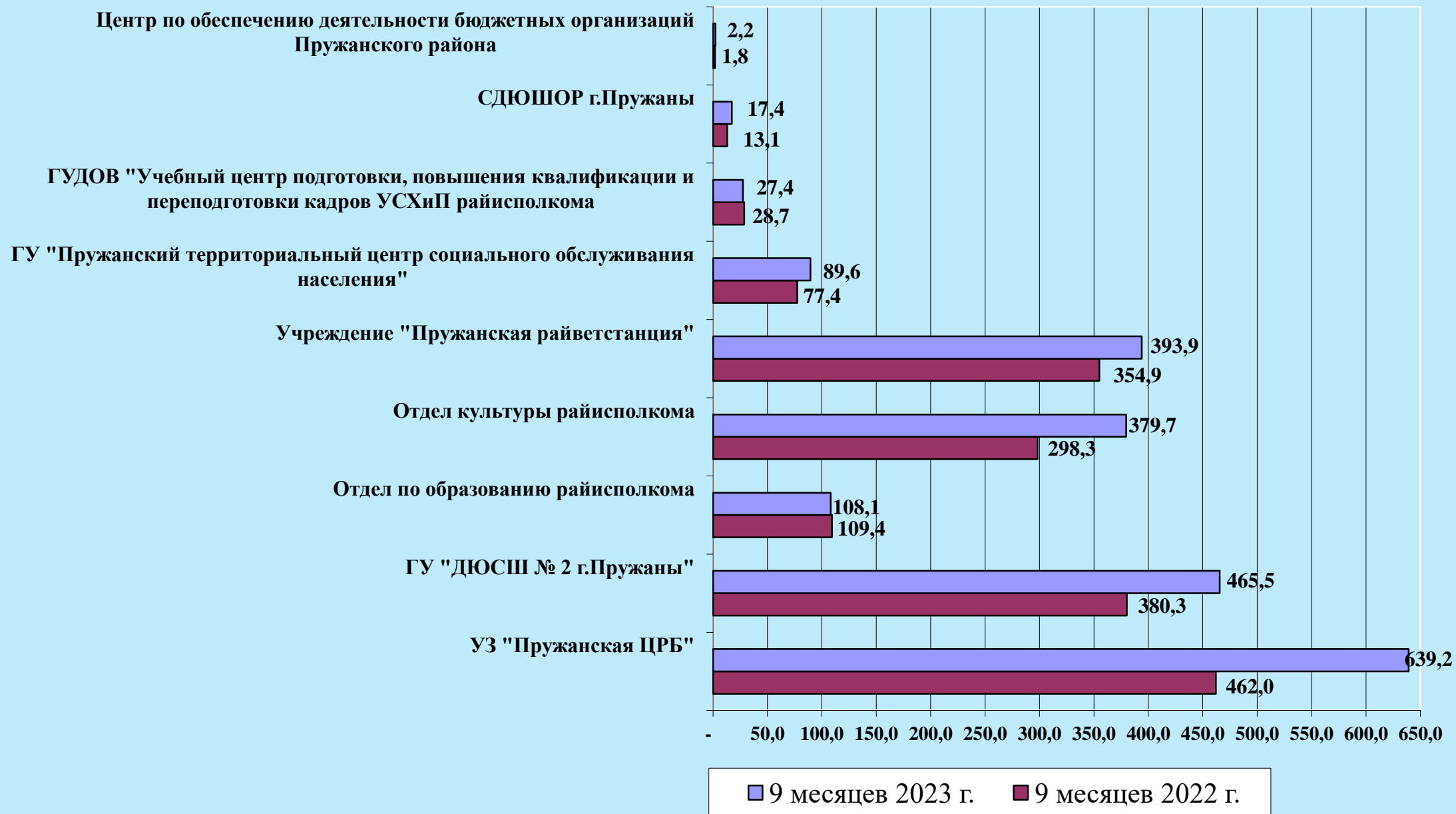
- Зарботная плата с начислениями
- Коммунальные услуги
- Лекарственные средства
- Продукты питания
- Текущие бюджетные трансферты населению
- Прочие расходы

2022 год



Сравнительный анализ доходов от внебюджетной деятельности за 9 месяцев 2023 г. и соответствующий период 2022 г.

тыс. рублей



**долга органов местного управления и самоуправления
и долга, гарантированного местными исполнительными и распорядительными органами,
по Пружанскому району по состоянию на 1 октября 2023 года**

		тыс. руб.	
	Виды обязательств	На начало года	На отчетную дату
1	2	3	4
1	Ценные бумаги, размещенные местными исполнительными и распорядительными органами на внутреннем финансовом рынке	0,00	0,00
2	Обязательства, подлежащие исполнению по выданным гарантиям местных исполнительных и распорядительных органов	0,00	0,00
3	Бюджетные кредиты	0,00	0,00
4	Иные долговые обязательства, ранее отнесенные в соответствии с законодательством на долг органов местного управления и самоуправления	0,00	0,00
I	Долг органов местного управления и самоуправления	0,00	0,00
	в разрезе валют:		
а)	в национальной валюте	0,00	0,00
б)	в иностранной валюте	0,00	0,00
	Справочно: в долл. США в эквиваленте		
	по срокам погашения:		
в)	краткосрочный	0,00	0,00
г)	долгосрочный	0,00	0,00
II	Долг, гарантированный местными исполнительными и распорядительными органами	1 828,80	804,52
	в разрезе валют:		
а)	в национальной валюте	1 828,80	804,52
б)	в иностранной валюте	0,00	0,00
	Справочно: в долл. США в эквиваленте		
	по срокам погашения:		
в)	краткосрочный	0,00	0,00
г)	долгосрочный	1 828,80	804,52
III	Всего (стр.I + стр.II)	1 828,80	804,52