

**БЮЛЛЕТЕНЬ ОБ
ИСПОЛНЕНИИ
БЮДЖЕТА**

**ПРУЖАНСКОГО
РАЙОНА ЗА 1 КВАРТАЛ
2024 ГОДА**

**КОНСОЛИДИРОВАННЫЙ
БЮДЖЕТ
ПРУЖАНСКОГО РАЙОНА**

**РАЙОННЫЙ
БЮДЖЕТ**

**СЕЛЬСКИЙ
БЮДЖЕТ**

Великосельский

Зеленевицкий

Линовский

Мокровский

Новозасимовичский

Пружанский

Ружанский

Сухопольский

Хоревской

Шеневской

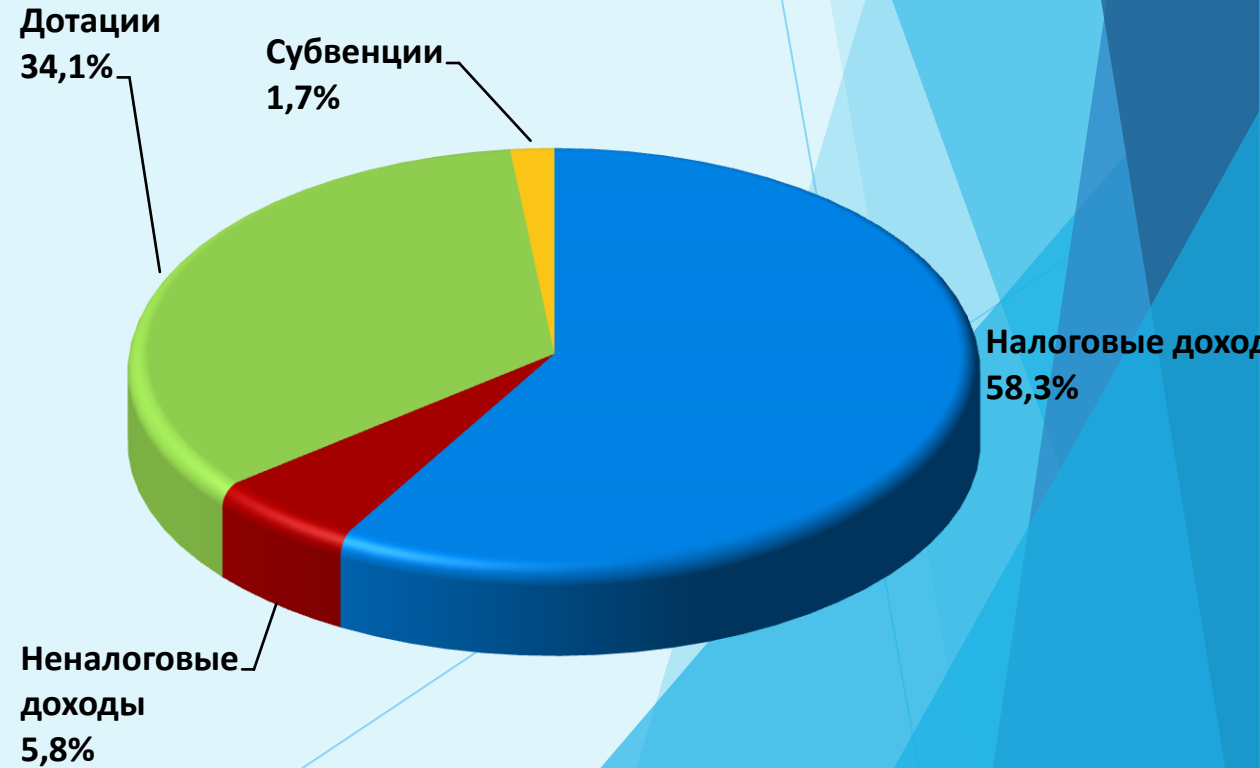
Шерешевский

Щерчовский

Структура доходов бюджета Пружанского района за январь-март 2023г.



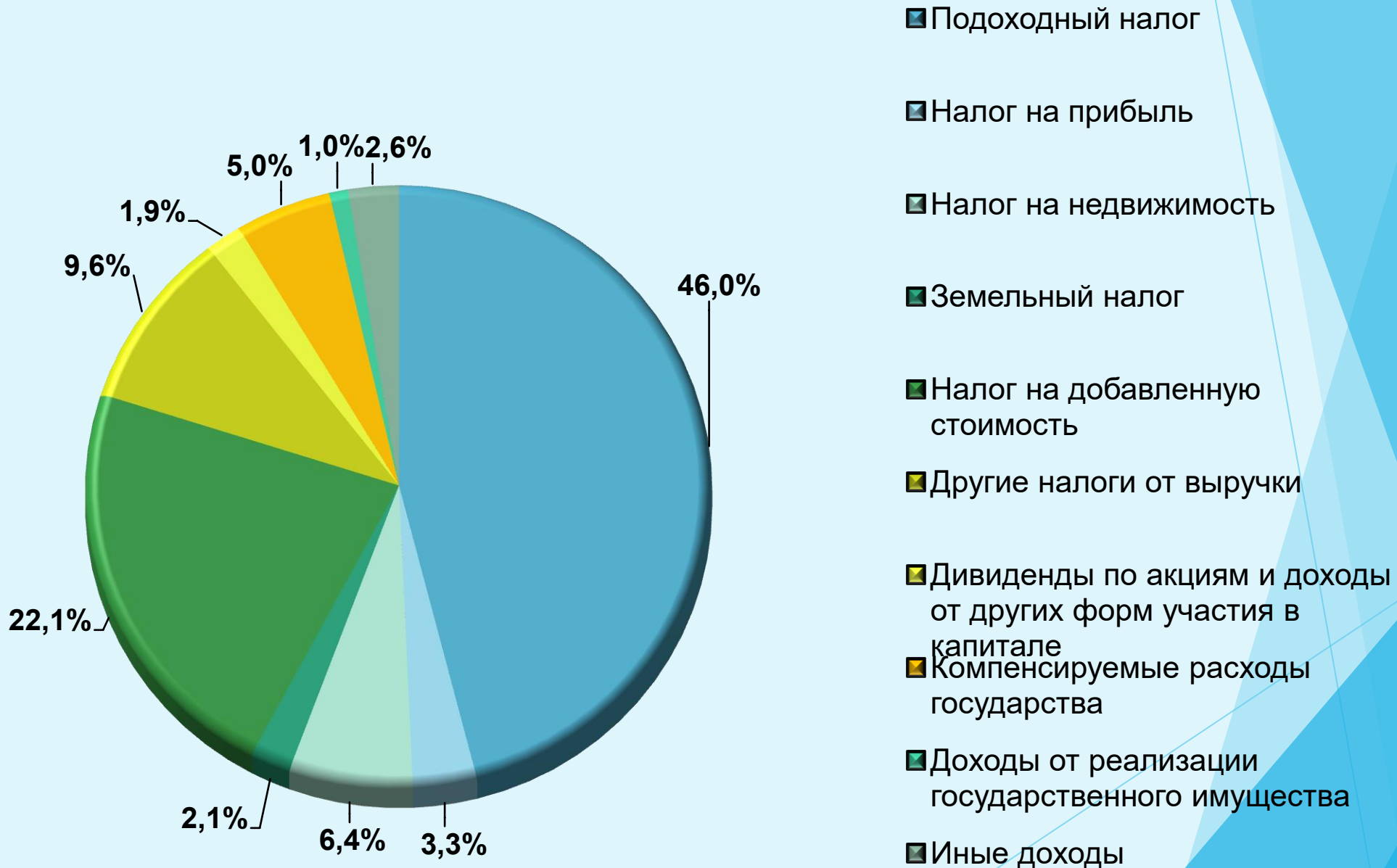
Структура доходов бюджета Пружанского района за январь-март 2024г.



Исполнение бюджета Пружанского района за I квартал 2024 года

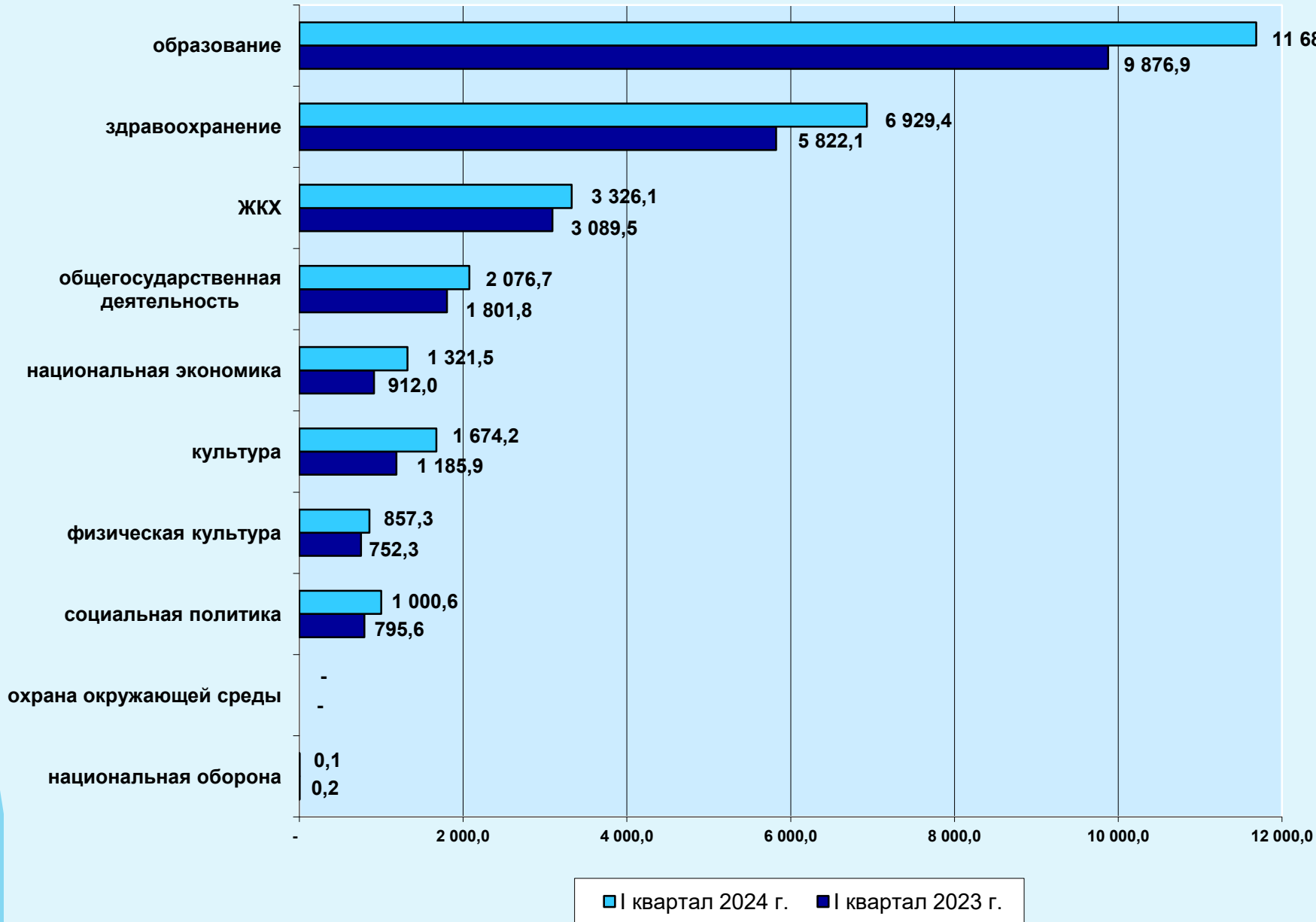
				тыс. руб.
Наименование	Исполнено	Процент исполнения к плану на год	Темп роста к I кварталу 2023 г.	
ДОХОДЫ	27 458,0	22,9	115,0	
Собственные доходы	17 420,4	23,9	120,1	
Безвозмездные поступления	10 037,6	21,3	107,1	
в т.ч. дотация	9 260,1	21,9	102,2	
субвенции на сельское хозяйство	468,2	28,2	в 3 раза	
иные безвозмездные поступления	309,3	9,5	198,4	
РАСХОДЫ	28 868,7	23,8	119,1	
ДЕФИЦИТ	1 410,7			

Основные источники собственных доходов за январь-март 2024 г.

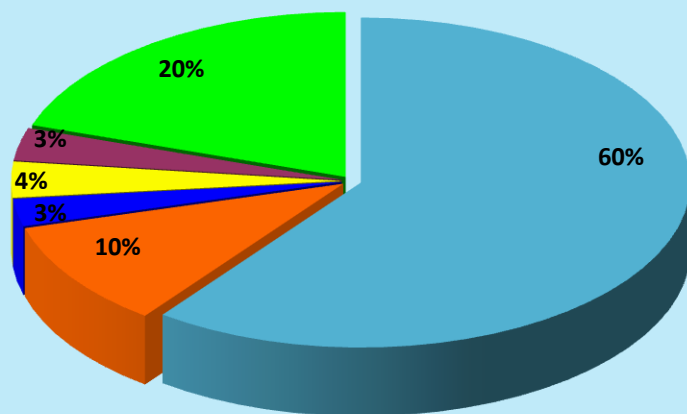


Сравнительный анализ расходов за I квартал 2024 г. и соответствующий период 2023 г.

тыс. рублей

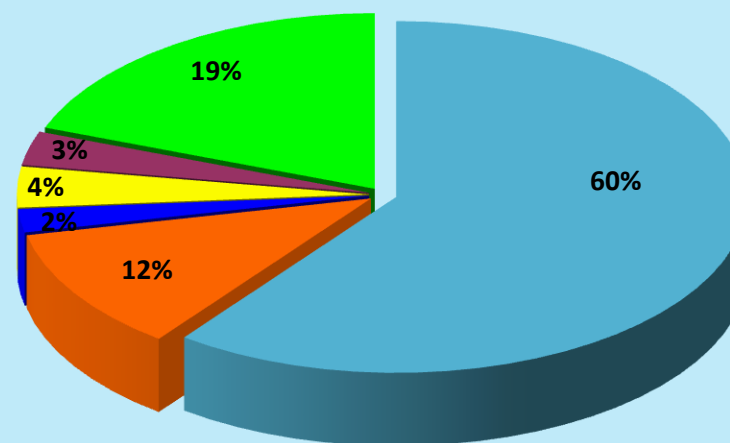


Удельный вес первоочередных и прочих расходов за I квартал 2024 года



- Зарплата с начислениями
- Коммунальные услуги
- Лекарственные средства
- Продукты питания
- Бюджетные трансферты населению
- Прочие расходы

Удельный вес первоочередных и прочих расходов за I квартал 2023 года



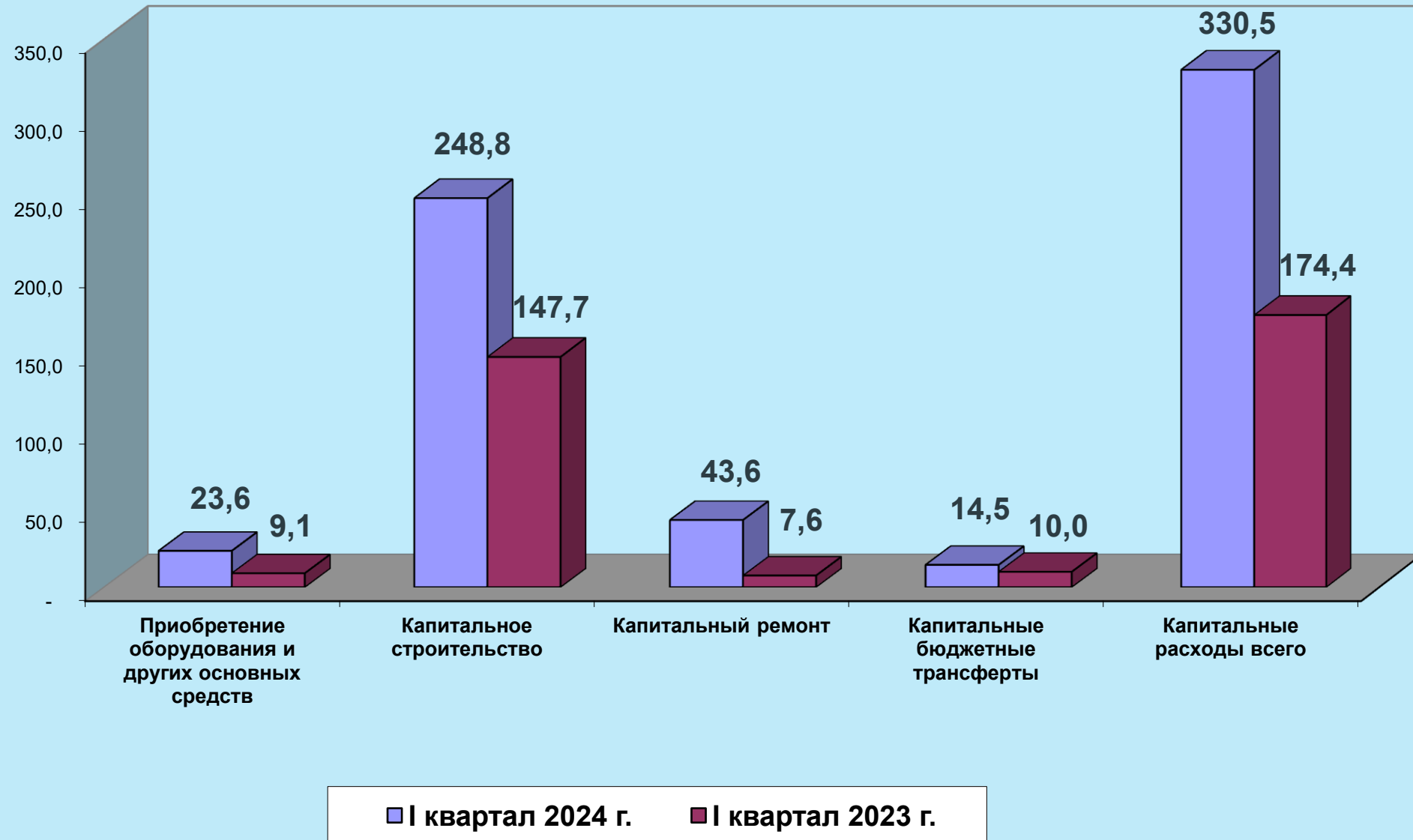
- Зарплата с начислениями
- Коммунальные услуги
- Лекарственные средства
- Продукты питания
- Бюджетные трансферты населению
- Прочие расходы

Динамика роста расходов бюджета Пружанского района за I квартал 2024 г. и соответствующий период 2023 г.

			тыс. рублей
Наименование расходов	Исполнено за I квартал 2024 г.	Исполнено за I квартал 2023 г.	Темп роста, %
Заработная плата с отчислениями	17 388,2	14 612,2	119,0
Лекарственные средства	779,6	522,4	149,2
Продукты питания	1 016,3	908,7	111,8
Коммунальные услуги	3 011,3	2 751,0	109,5
Бюджетные трансферты населению	924,5	756,1	122,3
Субсидии	3 174,0	3 097,9	102,5
Капитальные расходы	330,6	174,5	189,5
Прочие расходы	2 244,3	1 413,5	158,8
ВСЕГО	28 868,8	24 236,3	119,1

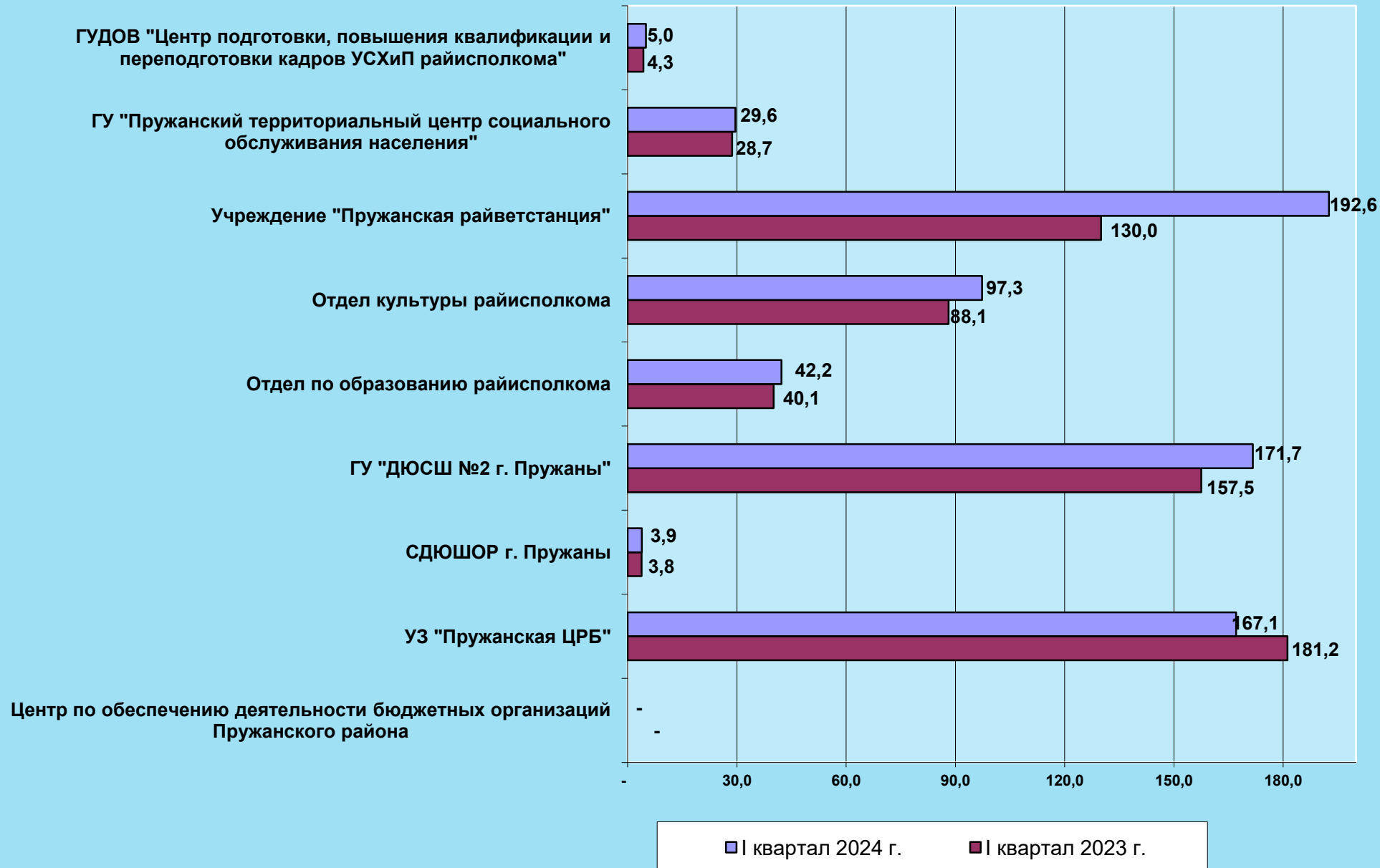
Анализ капитальных вложений в основные фонды за I квартал 2024 г. и соответствующий период 2023 г.

тыс. рублей



Сравнительный анализ доходов от внебюджетной деятельности за I квартал 2024 г. и соответствующий период 2023 г.

тыс. рублей



РЕЕСТР

**долга органов местного управления и самоуправления
и долга, гарантированного местными исполнительными и распорядительными органами
по Пружанскому району по состоянию на 1 апреля 2024 года**

		тыс. рублей	
	Виды обязательств	На начало года	На отчетную дату
1	2	3	4
1	Ценные бумаги, размещенные местными исполнительными и распорядительными органами на внутреннем финансовом рынке	0,00	0,00
2	Обязательства, подлежащие исполнению по выданным гарантиям местными исполнительными и распорядительными органами	0,00	0,00
3	Бюджетные кредиты	0,00	0,00
4	Иные долговые обязательства, ранее отнесенные в соответствии с законодательством на долг органов местного управления и самоуправления	0,00	0,00
I	Долг органов местного управления и самоуправления	0,00	0,00
	в разрезе валют:		
а)	в национальной валюте	0,00	0,00
б)	в иностранной валюте	0,00	0,00
	Справочно: в долл.США в эквиваленте		
	по срокам погашения:		
в)	краткосрочный	0,00	0,00
г)	долгосрочный	0,00	0,00
II	Долг, гарантированный местными исполнительными и распорядительными органами	434,62	308,65
	в разрезе валют:		
а)	в национальной валюте	434,62	308,65
б)	в иностранной валюте	0,00	0,00
	Справочно: в долл.США в эквиваленте		
	по срокам погашения:		
в)	краткосрочный	0,00	0,00
г)	долгосрочный	434,62	308,65
III	Всего (стр.I + стр.II)	434,62	308,65